

# IL SOCIALISMO? BUONO PER MEZZO MONDO. SCUOLA, SANITÀ, REDDITO DI CITTADINANZA E TASSE METTONO TUTTI D'ACCORDO.

maggio 12, 2018 da [dilloconinumeri](#)

Scuola e sanità devono essere gratuite per quasi il 90% degli intervistati a livello mondiale. Il 69% d'accordo con il reddito di cittadinanza e il 78% è favorevole a tassazioni maggiori per i più ricchi, mentre per la metà delle persone i valori del socialismo sono positivi.

Qual è l'opinione globale sul socialismo? A duecento anni dalla nascita di Karl Mark e a quasi trenta dal crollo del muro di Berlino, Ipsos Global Advisor ha svolto un'indagine globale in 28 paesi per sondare quale sia la percezione delle persone sul socialismo e su alcune tematiche sociali di interesse internazionale.

Giudizio positivo per la metà degli interessati, ma soprattutto sembra emergere un 'idem' sentire mondiale su alcune questioni: istruzione, salute, livelli di tassazione, reddito di cittadinanza.

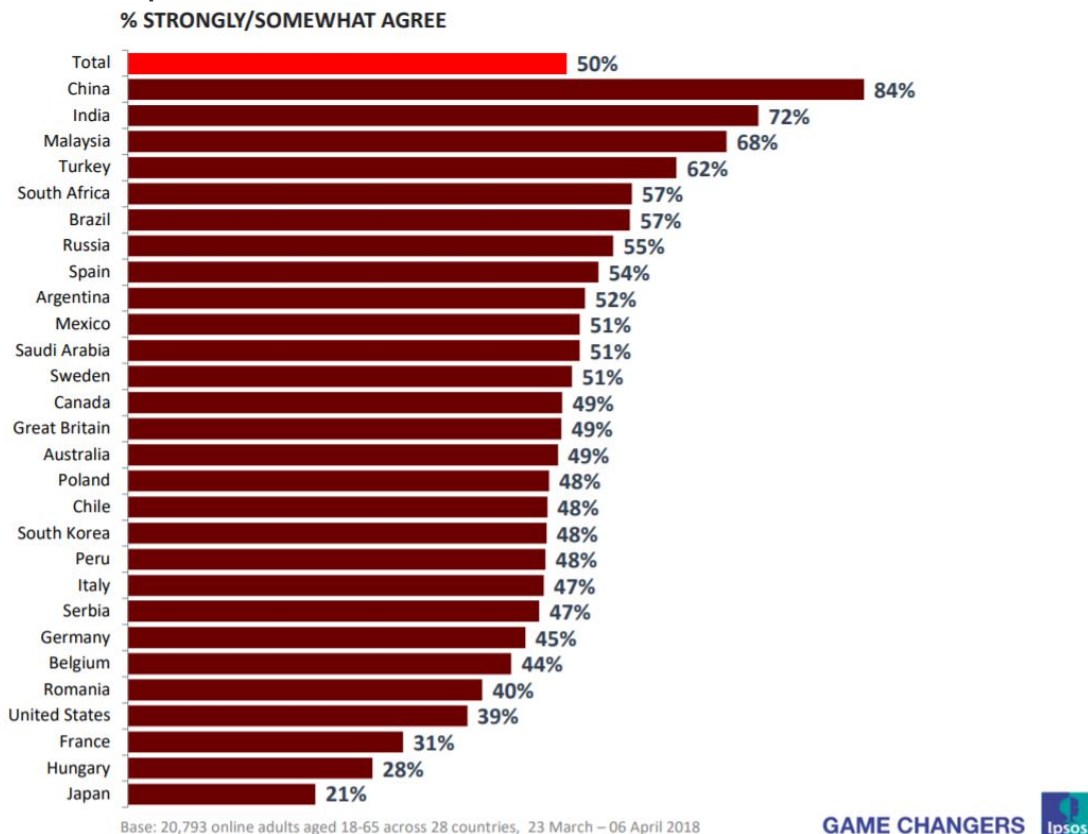
L'indagine ha coinvolto oltre 20.000 persone e si è svolta tra marzo e aprile.

Vediamo i risultati principali dell'indagine.

Per la metà degli intervistati il valori del socialismo sono positivi (great value)

La prima domanda che è stata posta è stata: pensi che le idee del socialismo siano positive per il progresso della società?

Il 50% delle risposte sono state positive. In testa la Cina (84%) seguita da India (72%) e Malesia (68%). All'opposto solo il 21% dei giapponesi è d'accordo con questa affermazione. Molto scettici anche Ungheresi (28%) francesi (31%). Basso anche il grado di accordo dei cittadini americani ma vicino alla soglia del 40%. Sono i paesi occidentali quelli in cui è più bassa la percezione sulle idee del socialismo. Unica eccezione la Spagna, con un 54% di risposte positive. Più vicino alla media mondiale il mondo anglosassone: Inghilterra (49%), Australia (49%) e Sud Africa (54%) danno risposte più positive di quelle mediamente date dal resto dei paesi occidentali. E l'Italia? Il 47% degli intervistati manifesta una percezione positiva sulle idee socialiste, di poco sotto la media internazionale ma superiore a molti paesi europei. Prima di passare alle altre domande, di seguito la tabella riassuntiva prodotta dall'istituto.

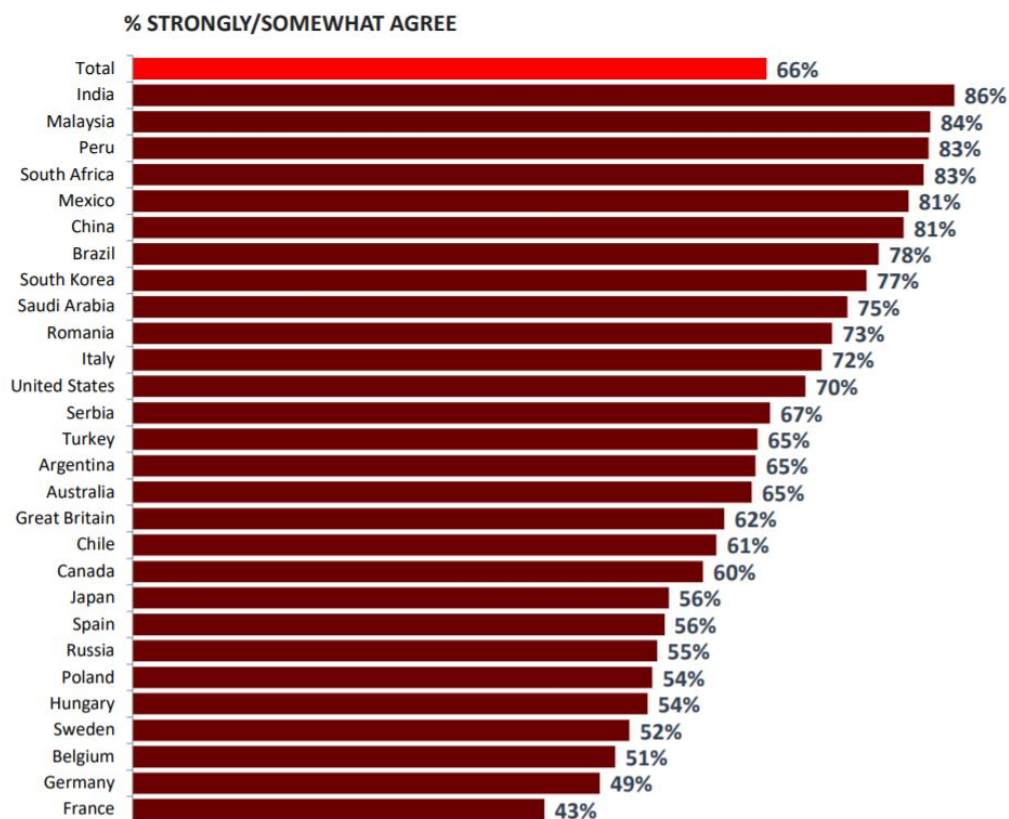


Di contro, per il 48% degli intervistati i sistemi socialisti sono oppressivi. Vediamo ora gli altri quesiti.

Il 66% delle persone pensa anche che la competizione del libero mercato tiri fuori il meglio dalle persone. Sono soprattutto gli indiani (86%) ad essere d'accordo con questa affermazione, seguiti da malesiani (84%), peruviani e sudafricani (83%). Altissimo anche il grado di accordo dei cinesi (81%). Di nuovo basse le risposte dei paesi europei, con gli italiani che danno un giudizio molto positivo sul libero mercato (70%).

Mettendo vicine le due risposte, quella sui valori del socialismo e quella sul libero mercato, si può osservare come il giudizio positivo su uno non escluda il giudizio positivo sull'altro.

Qui la tabella generale delle risposte:



Base: 20,793 online adults aged 18-65 across 28 countries, 23 March – 06 April 2018



Vediamo ora le opinioni su Libertà e giustizia sociale.

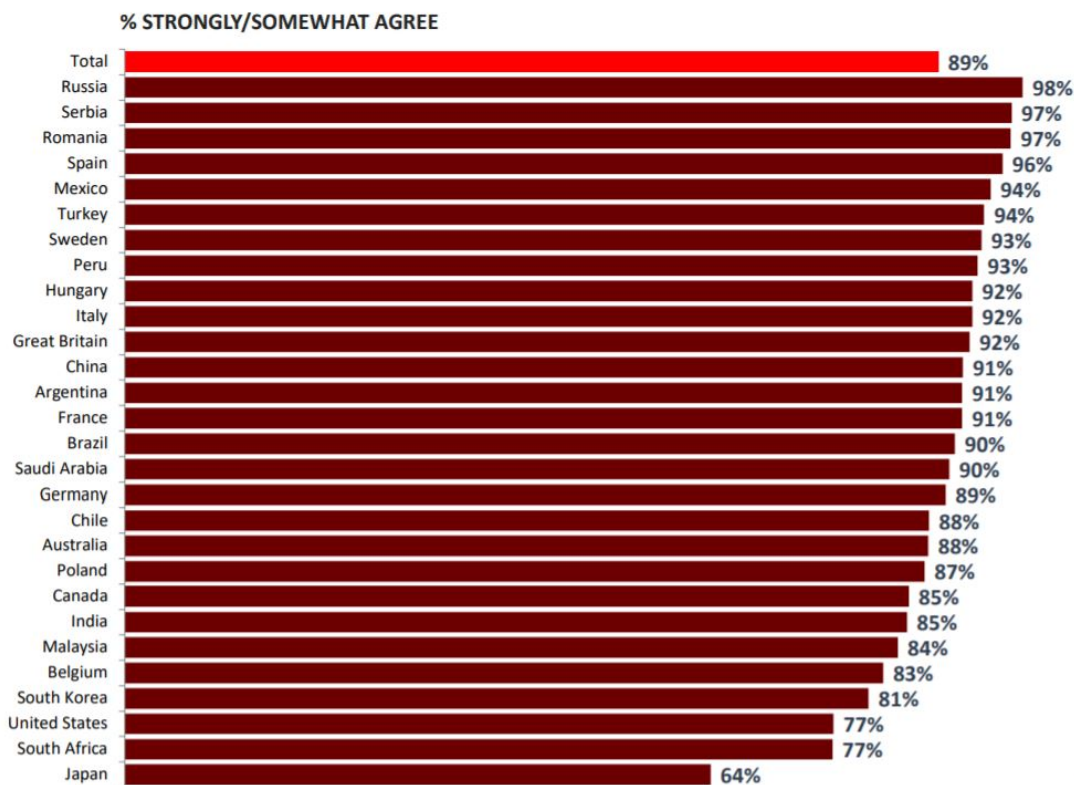
**Libertà e giustizia sociale: cosa conta di più?**

Risposte quasi in equilibrio su questo tema. Per il 52% degli intervistati conta di più la libertà: India, Stati Uniti, Sud Africa, Romania i paesi che sono più attenti alla libertà rispetto alla giustizia sociale. D'accordo anche il 55% degli italiani.

All'opposto francesi, cinesi, tedeschi, spagnoli e sauditi.  
Passiamo ora a salute e istruzione.

Su istruzione e salute tutti d'accordo: devono essere gratuite  
E' importante far studiare di più i più bravi? Si per la  
maggioranza degli intervistati con valori alti soprattutto in  
Russia, Romania, Corea del Sud, Cina e Italia. Sempre in tema  
di istruzione, l'89% delle persone è d'accordo sul fatto che  
debba essere gratuita. Un valore simile di risposte si riscontra  
sulla questione della gratuità delle cure sanitarie (87%). Il  
Giappone rappresenta l'unico caso in cui prevale il 'no' su  
entrambe le questione. Anche negli USA, seppur con valori più  
bassi della media mondiale, prevale nettamente (72%) il  
principio delle cure sanitarie gratuite.

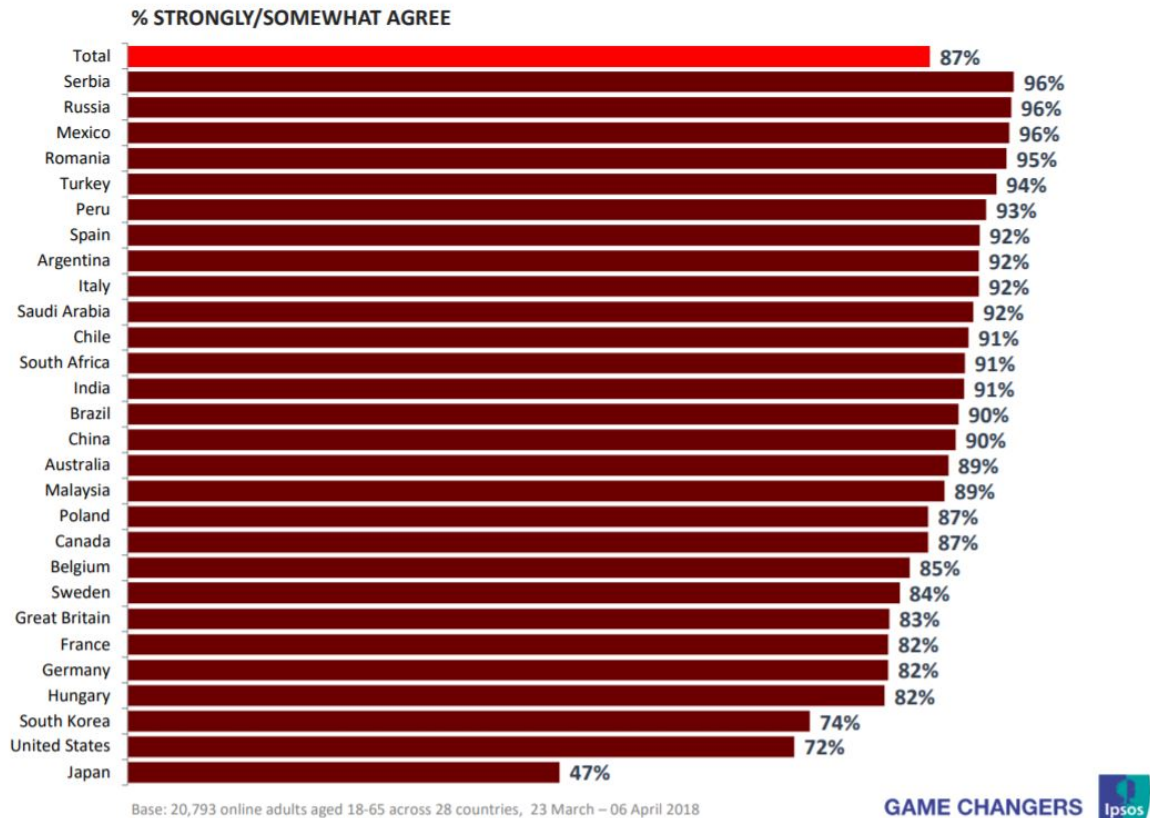
Tabella istruzione



Base: 20,793 online adults aged 18-65 across 28 countries, 23 March – 06 April 2018

GAME CHANGERS Ipsos

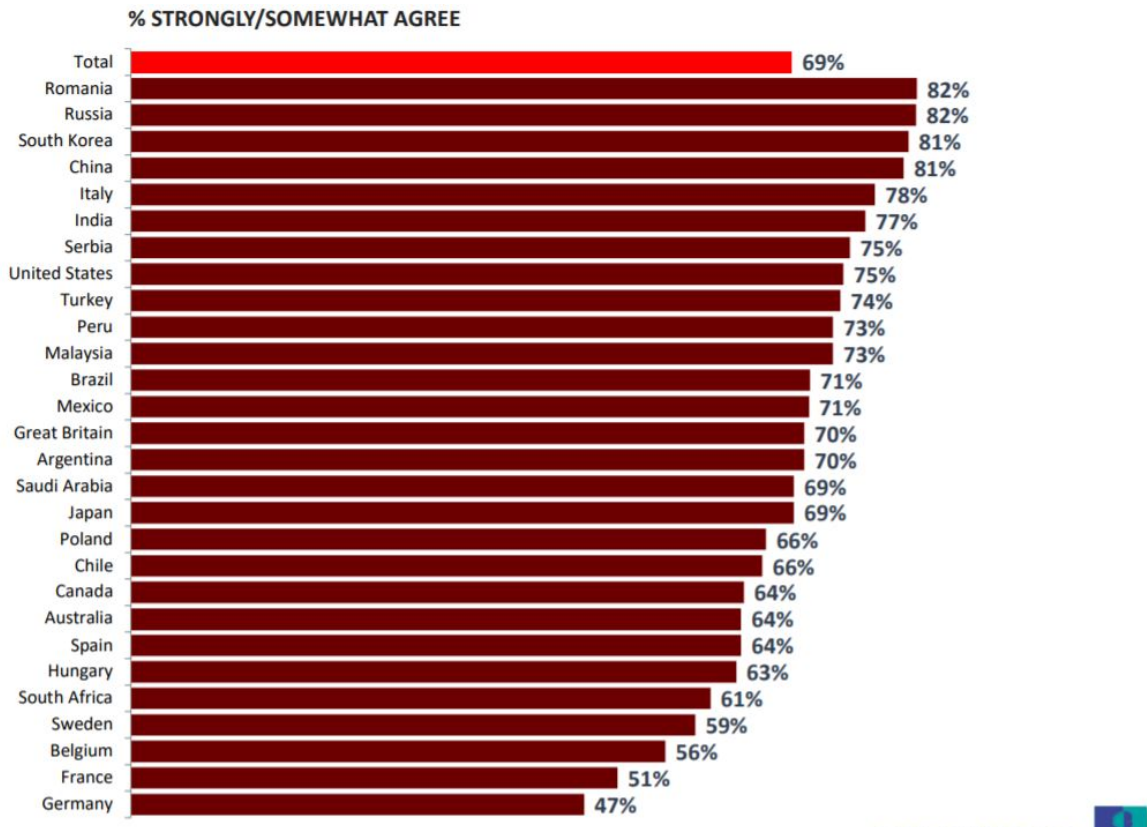
Tabella salute



Vediamo ora le opzioni sulla tassazione.

Tasse: chi i più ricchi devono essere tassati di più  
 Per il 78% i ricchi devono pagare più tasse: primeggia la Spagna (87%) ma anche l'Italia con l'82% di accordo è tra i paesi con più attenzione a questo aspetto.

Tabella



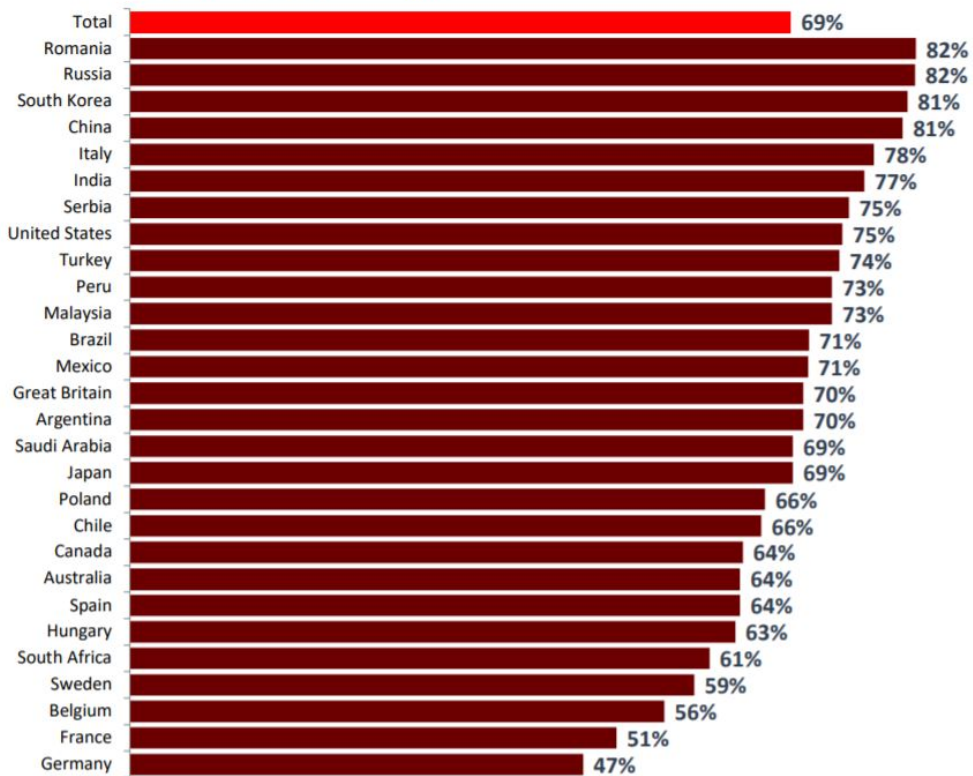
E' stata posta anche la domanda sul reddito minimo di cittadinanza. Cosa ne pensano le persone?

Reddito di cittadinanza: favorevole il 69%

Il reddito di base garantito o di cittadinanza (unconditional basic income) è giudicato positivamente da quasi il 70% dei rispondenti. In cima i russi (95%) seguiti da turchi, indiani e serbi. All'opposto il Giappone (38%). Sopra il 50% tutti gli altri paesi. Secondo Ipsos anche il 66% degli italiani è favorevole alla misura.

Tabella

**% STRONGLY/SOMEWHAT AGREE**



I dati completi della ricerca sono disponibili (in inglese) sul [sito di Ipsos](#).